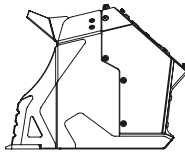
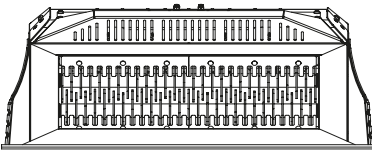



MB-HDS220





2220 mm

1060 mm

890 mm





CARACTERÍSTICAS TÉCNICAS

 Retroscavadeira / pá carregadeira* recomendada	ton	$\geq 7 \leq 11$
 Minicarregadeira recomendada*	ton	$\geq 4,5 < 10$
Peso	ton	1,00
Capacidade de carga	m ³	0,60
Pressão	bar	> 300
Fluxo de óleo**	l/min.	90
Dimensões	mm	2220 x 1060 x H 890

* Verificar a capacidade operacional nominal.

** O valor da vazão hidráulica deve ser atingido em conjunto com a pressão operacional necessária.

KIT ROTORES

KIT	REGULAÇÃO*	TIPO DE TRABALHO (APLICAÇÃO)
 Kit de Eixos RQ8/RQ20	8/20 mm	Peneira terra úmida/seca Aeração do solo
 Kit Misturador RM	-	Aeração do terreno Aeração da compostagem Redução do carvão vegetal Redução de vidro Redução de drywall

* rotor em posição de fechamento

ACESSÓRIOS OPCIONAIS

Kit de Eixos RQ8/RQ20

Kit Misturador RM

Contendor porta-rotore

Garantia de 24 meses

ÁREA DE APLICAÇÃO

